

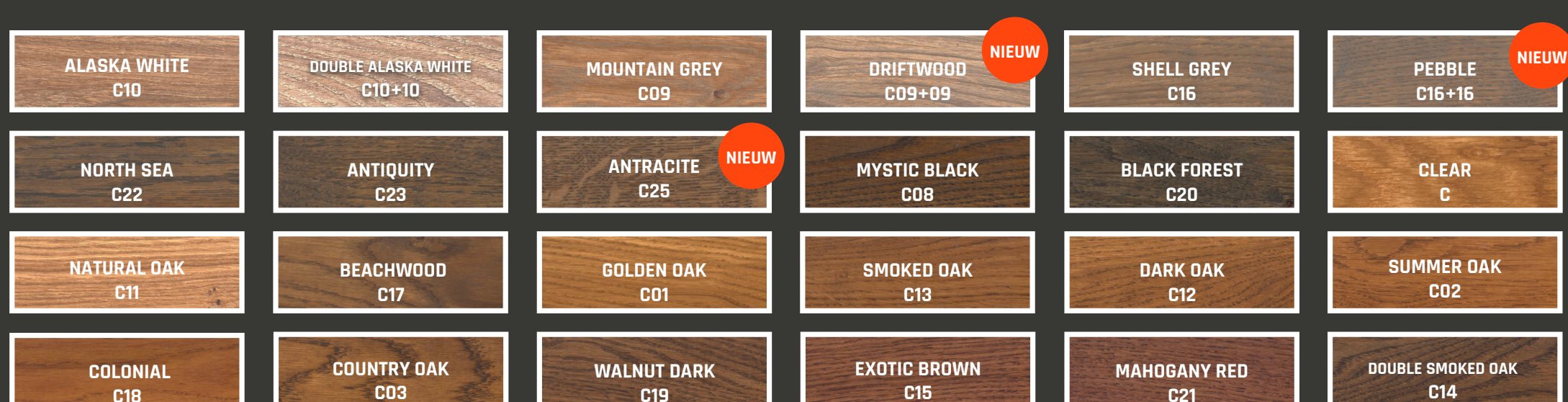
ROYL

OLIE VAN KONINGSKLASSE

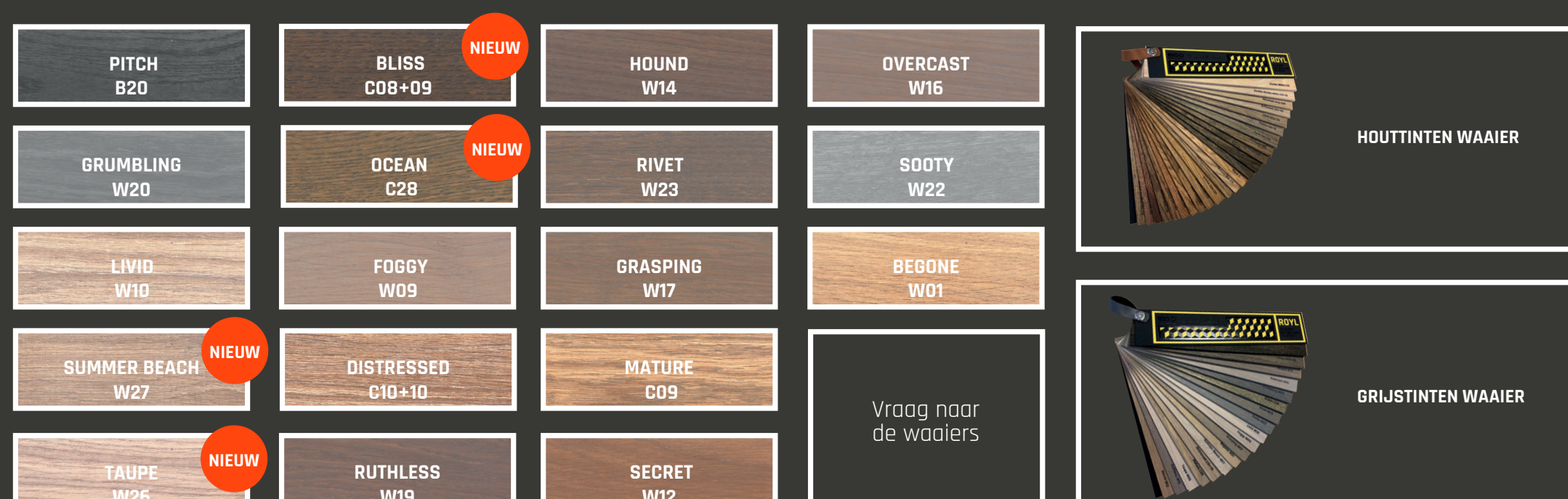
ZO MAAK JE KLEUR

1 KIES JE KLEUR

HOUTTINTEN WAAIER



GRIJSTINTEN WAAIER Alleen te mengen in 2K producten



2 KIES JE PRODUCT




ROYL OIL 1K



ROYL OIL 2K

3 BEPAAL JE BASIS



CLEAR

C



WHITE


W



BLACK

B

4 BEPAAL JE PIGMENT



5 ROEREN.....EN KLAAR! *

- De kleur uit deze waaiers wordt gemaakt van 1 van onze 23 standaard KLEURPIGMENTEN, in ROYL OIL 1K (C) of ROYL OIL 2K Clear (C), White (W) of Black (B).
- Max. 2 dosering KLEURPIGMENT in een Clear, max. 1 dosering KLEURPIGMENT in White of Black.
- Maak ten allen tijde een proefvlak van de kleur, op de gewenste houtsoort. Gebruik daarvoor eventueel een RIGO Verffabriek KLEURMONSTER.